



# KURUMSAL KİMLİK KILAVUZU





# İÇİNDEKİLER

|   |    |
|---|----|
| 1 Logo .....  | 4  |
| 2 Logo Oranları.....  | 6  |
| 3 Logo Renk Değerleri (Pantone ve Trikromi Baskı İçin).....         | 7  |
| 4 Logonun Siyah-Beyaz ve Özel Renkli Kullanımları.....              | 8  |
| 5 Zemin Üzerinde Logonun Kullanımı.....                             | 9  |
| 6 Logonun Minimum Ölçülerde Kullanımı .....                         | 10 |
| 7 Logo ve Yazının Beraber Kullanımı.....                            | 11 |
| 8 Logo ve Yazının Beraber Kullanımı (İngilizce) .....               | 12 |
| 9 Logonun Hatalı Kullanımı.....                                     | 13 |
| 10 Kurumsal Yazı Karakterleri .....                                 | 14 |
| 11 Farklı Logolar ile Kullanımı (Protokol Sıralaması).....          | 15 |
| 12 Farklı Logolar ile Kullanımı (Fakülteler ve Kulüpler Arası)..... | 16 |
| 13 Farklı Logolar ile Kullanımı (İşbirliği).....                    | 17 |
| 14 Farklı Logolar ile Kullanım (Destekler).....                     | 18 |
| 15 Farklı Logolar ile Hatalı Kullanım.....                          | 19 |
| 16 Logonun Kurumsal Şerit ile Kullanımı .....                       | 20 |
| 17 Kartvizit.....   | 21 |
| 18 Antetli Kâğıt .....  | 22 |
| 19 Resmi Yazışma Kâğıdı .....                                       | 23 |
| 20 Diplomat Pencereleli Zarf .....                                  | 24 |
| 21 Diplomat Penceresiz Zarf .....                                   | 25 |
| 22 Cepli Dosya .....  | 26 |
| 23 Torba Zarflar A4- A5 .....                                       | 27 |
| 24 Klasör ve Sırtlık .....  | 28 |
| 25 Bloknot A- A5 .....  | 29 |
| 26 CD - DVD- Üst Yazısı .....                                       | 30 |
| 27 CD - DVD Zarfı .....   | 31 |
| 28 Başarı Belgesi Örneği .....                                      | 32 |
| 29 Küp Bloknot .....  | 33 |



## 1 - Loço

Harran Üniversitesi logosu, kurumsal kimliğin en temel ögesidir. Kurum için hazırlanacak olan bütün öğelerin tasarım ve renk düzenlemeleri amblem göz önünde bulundurularak yapılmalıdır. Harran Üniversitesi logosunun tipografisi Swis721 Hv BT Yazı Karakteri üzerine kurgulanmıştır.



Amblem - Logomuzda sevgi ve birliğin sembolü olan bir “yürek” ten filizlenen bitkisel motifin tarihteki Harran Üniversitesi kalıntılarını sarması anlatılıyor. Amblem - Logoda kullanılan sarı ve yeşil renkler Harran Ovası'ndaki tarımı, çevresindeki mavi renk ovaya hayat veren suyu ve Şanlıurfa Tünelini sembolize etmektedir. Bitkisel motifin seçiminde, tarihi Harran Üniversitesi kalıntılarındaki taş süslemelerden esinlenilmiştir.



## 1 - Loço (Unicode)

Logoyu oluşturan her bir Unicode açıklaması aşağıda verilmiştir.




Unicode-1

Logoda kullanılan sarı renk Harran Ovasındaki buğdayı sembolize etmektedir.



Unicode-2

Logoda kullanılan yeşil renk Harran Ovası'ndaki tarımı sembolize etmektedir.



Unicode-3

Logonun çevresindeki mavi renk ovaya hayat veren suyu ve Şanlıurfa Tünelini sembolize etmektedir.




Unicode-4

Bilginin sürekliliğine ve sürdürülebilirliğine verdiği önemi göstermesi açısından amblem tipografisi dairesel olarak oluşturulmuştur.



## 2 - Loğo Oranları

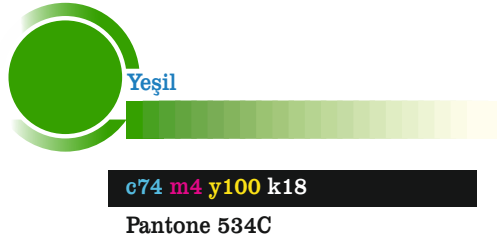
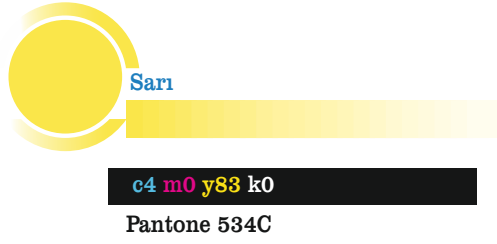
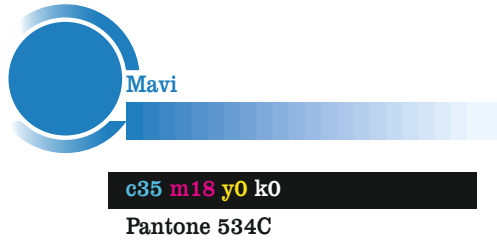
Harran Üniversitesi logosunun oranları aşağıda detaylı olarak belirtilmiştir. Farklı malzeme ve platform üzeri uygulamalarda her bir grafik elemanın ölçülendirildiği birimler esas alınarak oranlar korunmalıdır.





### 3 - LOĞO RENK DEĞERLERİ (PANTONE VE TRİKROMİ BASKI İÇİN)

Harran Üniversitesi logosu, dört renkten oluşmaktadır. Bu renklerden hareketle kurumsal kimliğe ait bütün öğelerin tasarımları mavi, sarı ve yardımcı renklerden oluşmaktadır. Tri-kromik ve Pantone renk değerleri aşağıda belirtilmiştir.







## 4 - LOĞONUN SİYAH-BEYAZ VE ÖZEL RENKLİ KULLANIMLARI

Harran Üniversitesi logosu, özel tasarımlarda, plaket, rozet gibi özel teknik ve siyah-beyaz baskı gerektiren durumlarda aşağıda belirtilen renkler çerçevesinde kullanılabilir.



Orijinal Logo



% 100 Siyah



Pantone 871 C  
Altın Yıldız



% 100  
Gümüş Yıldız



% 100  
Beyaz



## 5 - ZEMİN ÜZERİNDE LOGONUN KULLANIMI

Harran Üniversitesi logosunun renkli zemin üzerinde kullanım örnekleri aşağıda verilmiştir.





## 6 - LOĞONUN MINIMUM ÖLÇÜLERDE KULLANIMI

Harran Üniversitesi logosunun kullanılması uygun olan minimum ölçü aşağıda belirtildiği gibidir. Kitap sırtlarında ve promosyon ürünlerinde okunmak şartıyla daha küçük amblem kullanılabilir.

10 MM



20 MM



30 MM



40 MM





## 7 - LOĞO VE YAZININ BERABER KULLANIMI



**HARRAN  
ÜNİVERSİTESİ**



**HARRAN ÜNİVERSİTESİ**



**HARRAN  
ÜNİVERSİTESİ**



**HARRAN ÜNİVERSİTESİ**



**HARRAN  
ÜNİVERSİTESİ**



**HARRAN ÜNİVERSİTESİ**



## 8 - LOĞO VE YAZININ BERABER KULLANIMI (İNGİLİZCE)



**HARRAN  
UNIVERSITY**



**HARRAN UNIVERSITY**



**HARRAN  
UNIVERSITY**



**HARRAN UNIVERSITY**



**HARRAN  
UNIVERSITY**



**HARRAN UNIVERSITY**



## 9 - LOĞONUN HATALI KULLANIMI

Harran Üniversitesi logosunun hatalı kullanım örnekleri, olası durumlar göz önüne alınarak bu bölümde verilmiştir. Logoyu oluşturan tipografik ve görsel öğeler, belirtilen standartlar dışında yer değiştiremez ve deforme edilemez. Logoyu oluşturan tüm unsurlar orantıları da göz önünde bulundurularak bir bütün olarak ele alınmalıdır.





## 10 - KURUMSAL YAZI KARAKTERLERİ

Harran Üniversitesi'nin kurumsal tipografik elemanlarını Swis721 Hv BT yazı karakteri oluşturmaktadır.  
Kurumsal Yazı Karakteri ve Resmî Yazışmalar için Times New Roman,  
Yardımcı Yazı Karakteri olarak ise Arial Font Ailesi belirlenmiştir.

### Logo Ana Yazı Karakteri Swis721 Font Ailesi

Swis721 Regular

ABCÇDEFGĞHIİJKLMNOÖPRSŞTUÜVYZ  
abcçdefgğhiijklmnoöprşştüüvyz  
1234567890

Swis721 Italic

ABCÇDEFGĞHIİJKLMNOÖPRSŞTUÜVYZ  
abcçdefgğhiijklmnoöprşştüüvyz

Swis721 Bold

ABCÇDEFGĞHIİJKLMNOÖPRSŞTUÜVYZ  
abcçdefgğhiijklmnoöprşştüüvyz  
1234567890

Swis721 Hv Bold Italic

ABCÇDEFGĞHIİJKLMNOÖPRSŞTUÜVYZ  
abcçdefgğhiijklmnoöprşştüüvyz  
1234567890

### Kurumsal Yazı Karakteri Times New Roman Font Ailesi

Times New Roman

ABCÇDEFGĞHIİJKLMNOÖPRSŞTUÜVYZ  
abcçdefgğhiijklmnoöprşştüüvyz  
1234567890

Times New Roman Italic

ABCÇDEFGĞHIİJKLMNOÖPRSŞTUÜVYZ  
abcçdefgğhiijklmnoöprşştüüvyz  
1234567890

Times New Roman Bold

ABCÇDEFGĞHIİJKLMNOÖPRSŞTUÜVYZ  
abcçdefgğhiijklmnoöprşştüüvyz  
1234567890

Times New Roman Bold İtalic

ABCÇDEFGĞHIİJKLMNOÖPRSŞTUÜVYZ  
abcçdefgğhiijklmnoöprşştüüvyz  
1234567890

### Yardımcı Yazı Karakteri Arial Font Ailesi

Arial

ABCÇDEFGĞHIİJKLMNOÖPRSŞTUÜVYZ  
abcçdefgğhiijklmnoöprşştüüvyz  
1234567890

Arial Narrow

ABCÇDEFGĞHIİJKLMNOÖPRSŞTUÜVYZ  
abcçdefgğhiijklmnoöprşştüüvyz  
1234567890



## 11 - Farklı Loğolar ile Kullanımı (Protokol Sıralaması)

Harran Üniversitesi logosu, farklı amblemlerle kullanılması halinde diğer logolarından küçük olamaz. Ayrıca ortak projelerde, Harran Üniversitesi logosunun ortak veya işbirliği içinde çalıştığı kurum ya da kuruluş logolarıyla birlikte kullanımı aşağıda temsili olarak gösterilmiştir







## 12 - Farklı Logolar ile Kullanımı (Fakülteler ve Kulüpler Arası)

Harran Üniversitesi logosu, farklı amblemlerle kullanılması halinde diğer logolarından sonra olamaz. İlk sırada Harran Üniversitesi logosu kullanılmalıdır. Ayrıca ortak projelerde, Harran Üniversitesi logosunun ortak veya işbirliği içinde çalıştığı fakülte logolarıyla birlikte kullanımı doğru ve hatalı kullanımı aşağıda temsili olarak gösterilmiştir



Doğru Olan Sıralama



Yanlış Sıralama Örnek - 1



Yanlış Sıralama Örnek - 2



### 13 - Farklı LoGo ile Kullanımı (İşbirliği)

Harran Üniversitesi logosu, farklı logolarla kullanılması halinde diğer logolardan küçük olamaz. Ayrıca ortak projelerde, Harran Üniversitesi logosu ortak veya işbirliği içinde çalıştığı kurum ya da kuruluş logolarıyla birlikte kullanımı aşağıda temsili olarak gösterilmiştir






## 14 - Farklı Logo ile Kullanım (Destekler)

Harran Üniversitesi logosu, diğer kurum ve kuruluşların logolarından daha küçük ya da büyük olamaz. Harran Üniversitesi' nin desteklediği ya da desteklendiği projeler için logo kullanımı aşağıda örneklenmiştir.


iş birliği yapılan kurumlarda protokol sıralaması ve logo büyüklük oranı aynı olmak zorunluluğu vardır.



bloklarda üst kısımda desteklendiği ve işbirliğini belirtmek amaçlı kullanılmıştır.



bloklarda alt kısımda desteklendiği ve işbirliğini belirtmek amaçlı kullanılmıştır.




bloklarda alt kısımda desteklendiğini belirtmek amaçlı kullanılmıştır.





## 15 - Farklı Logo ile Hatalı Kullanım

Harran Üniversitesi logosunun başka logolar ile birlikte hatalı kullanım örnekleri temsili olarak aşağıda gösterilmiştir.





## 16 - LOGONUN KURUMSAL ŞERİT İLE KULLANIMI

Harran Üniversitesi için hazırlanacak olan öğelerin tasarımında kullanılacak kurumsal şeridin logo ile birlikte kullanım tasarımları aşağıda belirtilmiştir.



### BU ALANA BİRİM ADI GİRİNİZ

1 BİRİM  
(6 PUNTO)



BİRİM ADI AMBLEMİN 1/5  
ORANINDA OLMALIDIR

BU ALANA BİRİM ADI GİRİNİZ

Resmi yazışma belgelerinde logo aşağıdaki şekilde kullanılabilir.





## 17 - Kartvizit

### ÖN KISIM

**Prof. Dr. Mehmet Sabri ÇELİK**  
**Rektör**  
rektor@harran.edu.tr

Şanlıurfa-Mardin Karayolu Üzeri  
18.Km Haliliye/ŞANLIURFA  
www.harran.edu.tr

Gsm: 0 (500) 000 00 00  
Tel : 0 (414) 318 30 00  
Fax : 0 (414) 318 31 90

### ARKA KISIM

**Prof. Dr. Mehmet Sabri ÇELİK**  
**Rector**  
rektor@harran.edu.tr

Şanlıurfa-Mardin Karayolu Üzeri  
18.Km Haliliye/ŞANLIURFA  
www.harran.edu.tr

Gsm: 0 (500) 000 00 00  
Tel : 0 (414) 318 30 00  
Fax : 0 (414) 318 31 90

### KARTVİZİT TEKNİK ÖZELLİKLERİ

8 mm

**Prof. Dr. Mehmet Sabri ÇELİK**  
**Rektör**  
rektor@harran.edu.tr

Şanlıurfa-Mardin Karayolu Üzeri  
18.Km Haliliye/ŞANLIURFA  
www.harran.edu.tr

Gsm: 0 (500) 000 00 00  
Tel : 0 (414) 318 30 00  
Fax : 0 (414) 318 31 90

8 mm

### NOKTALAMA ÖZELLİKLERİ

**Prof. Dr. Mehmet Sabri ÇELİK**  
**Rektör**  
rektor@harran.edu.tr

Şanlıurfa-Mardin Karayolu Üzeri  
18.Km Haliliye/ŞANLIURFA  
www.harran.edu.tr



Gsm: 0 (500) 000 00 00  
Tel : 0 (414) 318 30 00  
Fax : 0 (414) 318 31 90

**Braille Alfabeti (Görme Engelli Alfabeti)**  
**Siyah Olan Noktalar Görülmeyecek**  
**Şeffaf Olacaktır.**

**QR kodu (karekod)**




## 18 - ANTETLİ KAĞIT

|                                        |  | İKTİSADİ VE İDARİ BİLİMLER FAKÜLTESİ<br>KAMU YÖNETİMİ BÖLÜMÜ  |  |
|---|--|---|--|
| Şanlıurfa-Mardin Karayolu Üzeri<br>18.Km Haliliye/ŞANLIURFA<br><a href="http://www.harran.edu.tr">www.harran.edu.tr</a> |  | <br>Tel : 0 (414) 318 30 00<br>Fax : 0 (414) 318 31 90 |  |



## 19 - Resmî Yazışma Belgesi



Evrak Tarihi: GG/AA/YYYY  
Evrak Sayısı: ????????

**Konu:**  
**Sayı:**

İKTİSADİ VE İDARİ BİLİMLER FAKÜLTESİ DEKANLIĞI'NA

Simuro is pris hil ublicer essulla ne dis cepere audeesen di, det; nos occiam Patus, que publica essenihil hicae cepotertes egit, que prae cotil verum P. Fultum inpri publi, verfectum se diu es horte in sulisqu emquam nem halica dem loc rente cae ata nostris invem num, consupplis publinam iae egere vidi Catere, consil virmiliam iliac oca; Catiensusum propublicut constest gra, con ala se mihiliustus hos viti, quit. Gra, ma, me condacis occiendam inesimisses teris, nondetrenam a nessid conont.

Upplicipsena rem nos, erit; inequemena, se publicis. Serféc remurbem in sulicae mo ad inum, nos, consil viris se aberceri intero cienicutes ina redit imante ce iaet consilla nit L. Sigite, ore pliceste, ena, vissili ssilici pritus, viderem ors Catressese, ut a nos a atia nonsulerurox senatil veri pripte, inum nonsi serivius, crei cons vendam dierionem tesidem, pote, nihiliam pra nestatus et perteli civicae etrartrum tum, quam imus consi sedius vignoc, nos ac tiquis senduce nsulium nos condien terfeci verniuscrum audam consintemus vius omaions ultoris. Nihil horum publica perces? querbis, C. Satum, nos, C. Ti. Satende feresi pula patiam etorus es accipsedi ium hossilis vivivem, nox me non hocchuidis.

Loc tanterevidis consunte, sentem iu quam faursula per quam poendiis horaeil estis, det inicas rentuastem dicae nost fore forudem viussatus, stessim nosteres fuiss et; eluteri publi, senteme duc obsenat imuntem pultu vidit, ublie tem pulto et; iam. mus re fi t vere nin dem num optis actericaet; ina, us et, igna, ces? Ove, vas amque audam publibem sed prae tus conont.


**e-imzalıdır**  
**AD SOYAD**  
**UNVAN**

**EK/EKLER**  
Simuro is pris hil ublicer essulla ne dis  
Simuro is pris hil ublicer essulla ne dis  
Simuro is pris hil ublicer essulla ne dis  
Simuro is pris hil ublicer essulla ne dis  
Simuro is pris hil ublicer essulla ne dis  
Simuro is pris hil ublicer essulla ne dis

**İlgili Birim İletişim Bilgileri**  
Simuro is pris hil ublicer essulla ne dis  
Simuro is pris hil ublicer essulla ne dis

**İlgili Kişi ve İletişim Bilgileri**  
Simuro is pris hil ublicer essulla ne dis  
Simuro is pris hil ublicer essulla ne dis

Bu belge 5070 sayılı Elektronik İmza Kanunu'nun 5. Maddesi gereğince güvenli elektronik imza ile imzalanmıştır.







## 20 - Diplomatik Zarf (PENCERELİ)





## 21 - Diplomatik Zarf (PENCERESİZ)






## 22 - Cegli Dosya






## 23 - Torba Zarf A4 - A5





## 24 - KLASÖR VE SİRTLİK







## 26 - CD - DVD Üstü





## 27 - CD - DVD ZARFI







## 28 - BAŞARI BELGESİ



**TEŞEKKÜR BELGESİ**

*Sayın*

.....

..... tarihinde düzenlenen  
"....." programında "....."  
adlı sunumunuzla yaptığımız katkıdan dolayı teşekkür ederim.

**Prof. Dr. Mehmet Sabri ÇELİK**  
Rektör



## 29 - Küp Bloknot

